

HYPERICUM 2, december 2003

Jaarverslag FWT-FLORON 2002

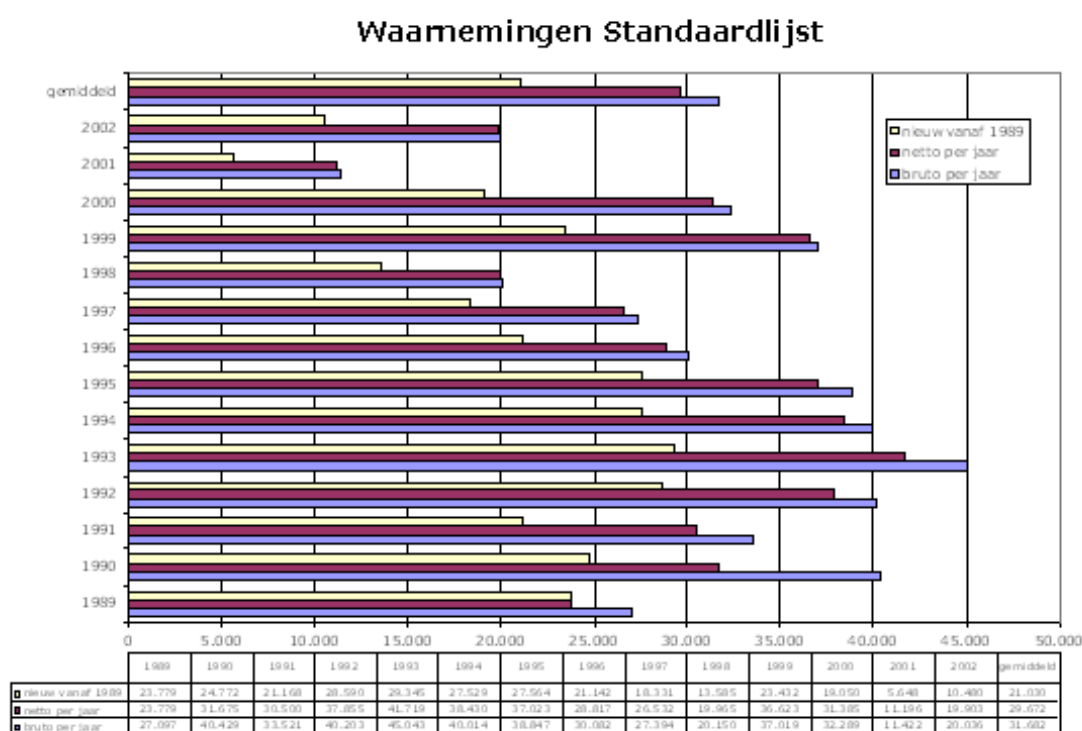
J.W. Bielen & P.F. Stolwijk

Het algemeen project

Het jaar 2002 heeft ruim 20.000 waarnemingen opgeleverd. Dat is weer een duidelijke verbetering vergeleken met 2001 (12.000).

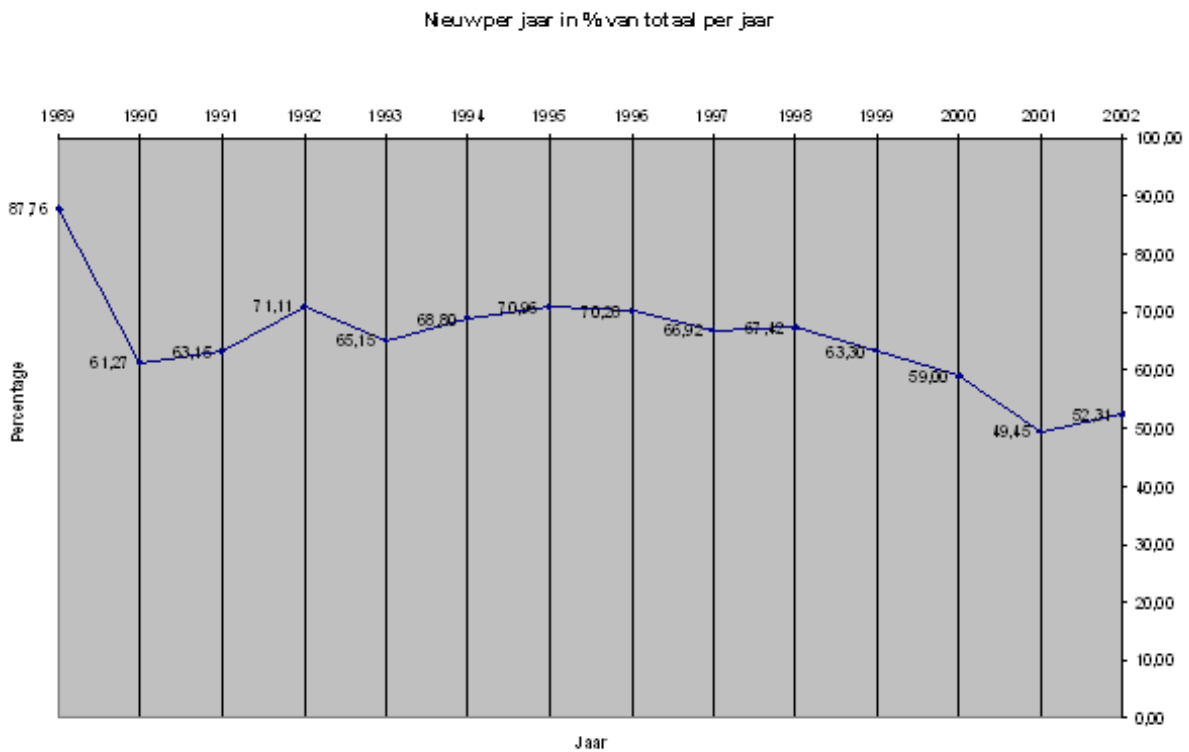
De hieronder gepresenteerde cijfers hebben alleen betrekking op soorten van de standaardlijst; verwilderde voorkomens en twijfelachtige waarnemingen zijn weggelaten.

Grafiek 1



In **Grafiek 1**, zien we de ontwikkeling van het aantal waarnemingen per jaar sinds 1989.

Grafiek 2



In **Grafiek 2**, valt te lezen hoeveel procent van de waarnemingen uit een jaar nieuw zijn vergeleken met alle waarnemingen van de jaren ervoor.

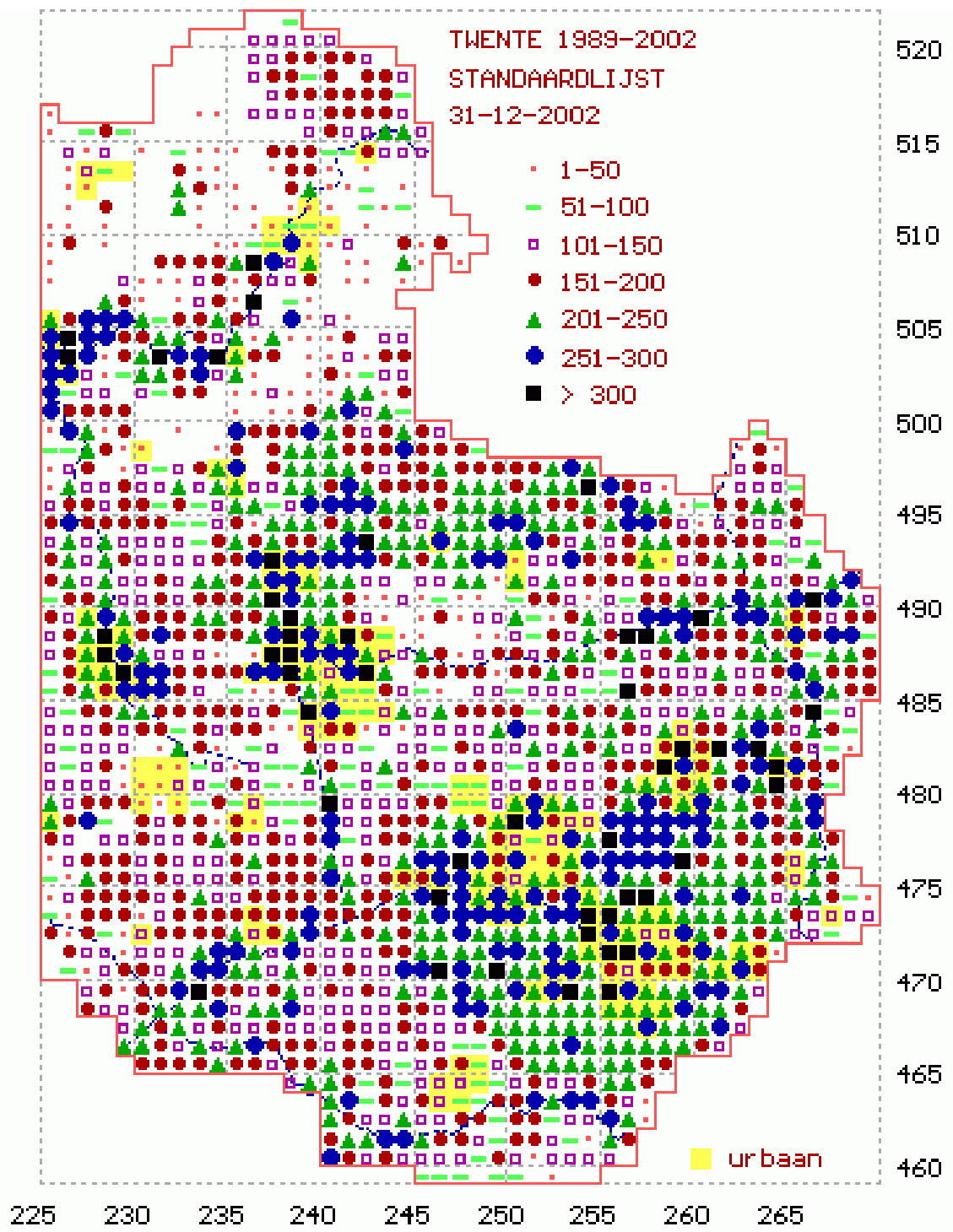
Het Rode Lijstproject en het Landelijke Meetnet Flora Aandachtssoorten

In 2002 en ook al in eerdere jaren liepen beide projecten naast elkaar. Pas begin 2002 namen we voor het LMF-A project in FLORON-district Twente de coördinatie op ons. Een van de voordelen was dat de uit dit project voortvloeiende gegevens, ook ons bereikten. Dit gebeurde deels met terugwerkende kracht, dankzij de soepele medewerking van een aantal waarnemers van het LMF-A. De (telefonische) oproep begin 2002 om aan het LMF-A mee te doen gaf veel respons.

Het gevolg van een en ander is een stroom aan gegevens over RL- en andere bijzondere soorten in Twente. Dat is goed te zien wanneer men in bijgaand overzicht het jaar 2002 vergelijkt met voorgaande jaren (**tabel 3**).

Geleidelijk beginnen er nu ook meer dubbele meldingen binnen te komen, d.w.z. meldingen van locaties die reeds eerder in een formulier werden beschreven. Het is lastig om deze dubbeltellingen uit onze tabel te filteren, omdat het niet eenvoudig is de begrenzing van een locatie vast te stellen. Voor ons gegevensbestand zijn dubbeltellingen overigens geen probleem, want gegevens verouderen snel in het veranderende Twentse landschap

Toch gaf het LMF-A project niet de resultaten die er van werden verwacht. Het was ook wel erg ambitieus. Er waren diverse problemen. Het onderzoeken van een hok is zeer arbeidsintensief, vooral wanneer nog geen detailgegevens bekend zijn. Het aantal te onderzoeken hokken was ook erg groot, zeker in Twente. Bovendien willen de meeste vrijwilligers ook nog graag aan de overige projecten mee doen. Natuurbeheerders beschikken soms wel over gegevens, maar hen ontbreekt dikwijls de tijd deze in het door FLORON gewenste formaat aan te leveren. Daarmee is de toekomst van dit project op landelijk niveau niet gewaarborgd.



Tabel 3 Het Rode Lijstproject en het Project Landelijk Meetnet Flora Aandachtsoorten

Stand op 19-11-2003	1997	1998	1999	2000	2001	2002	Totaal
Totaal aantal soorten op de formulieren	81	103	48	111	96	136	277
Aantal RI-soorten op de formulieren	53	65	32	87	69	82	171
Aantal overige bijzondere soorten op de formulieren	28	38	16	24	27	54	106
Aantal soorten van RI-categorie 0 op de formulieren	0	0	0	2	0	0	3
Aantal soorten van RI-categorie 1 op de formulieren	7	7	4	9	8	8	24
Aantal soorten van RI-categorie 2 op de formulieren	11	16	4	14	13	13	38
Aantal soorten van RI-categorie 3 op de formulieren	25	31	18	33	25	33	65
Aantal soorten van RI-categorie 4 op de formulieren	10	11	6	29	23	28	41
Aantal locaties aangegeven op de formulieren	254	293	77	460	267	609	2.537
Aantal locaties van soorten van de Rode Lijst	178	184	48	348	104	105	1.351
Aantal locaties van de overige soorten	76	109	29	50	19	51	528
Aantal locaties verzameld door de Provincie	106	76	4	60	1	29	497
Totaal aantal ontvangen formulieren	254	279	75	358	121	222	1.887